



Examen des risques
4^e trimestre de 2001

Mike Maila
*Vice-président à la direction et
chef de Gestion des risques*

FAITS SAILLANTS – RISQUE DE CRÉDIT

- La provision pour créances irrécouvrables (PCI) totale de l'exercice 2001 s'établit à 980 millions de dollars, dont 880 millions dans les PCI spécifiques (ces dernières correspondant à 60 points de base du portefeuille de prêts).
- Le rendement du portefeuille est conforme aux attentes, compte tenu de la récession aux États-Unis et du ralentissement économique au Canada.
- Le maintien de normes rigoureuses en matière de prise ferme et d'objectifs de diversification continue de se traduire par une faible exposition aux secteurs qui attirent actuellement l'attention.
- Les PCI spécifiques estimatives pour l'exercice 2002 se situent dans une fourchette de 40 à 50 points de base du portefeuille de prêts.

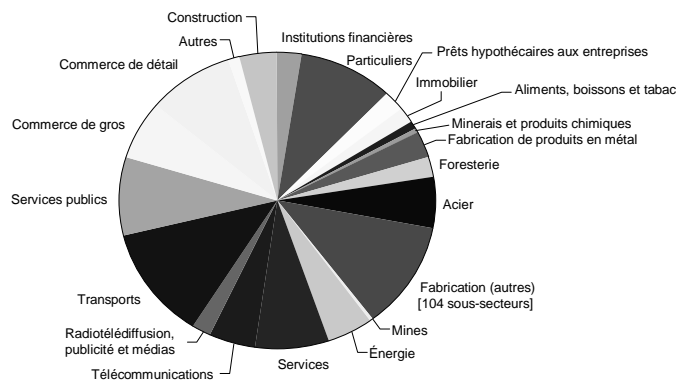
**AUCUNE CONCENTRATION INDUE DES RISQUES
DANS LES SECTEURS LES PLUS SUSCEPTIBLES
D'ÊTRE TOUCHÉS PAR LES FACTEURS
SUIVANTS :**

- Récession aux États-Unis et ralentissement économique au Canada
- Problèmes transfrontaliers entre le Canada et les États-Unis.

3

**AUCUN SECTEUR NE DOMINE LE PORTEFEUILLE DE
PRÊTS DOUTEUX**

Solde net des prêts douteux par secteur d'activité
(% du portefeuille total au 31 octobre 2001)



4

LE RALENTISSEMENT ÉCONOMIQUE A TOUCHÉ
PRINCIPALEMENT LE PORTEFEUILLE DES MOYENNES ET
GRANDES ENTREPRISES AUX ÉTATS-UNIS ET CELUI DES
GRANDES ENTREPRISES AU CANADA

Ventilation des PCI spécifiques par segment de portefeuille

(Millions de \$ CA)

	<u>Ex. 2000</u>	<u>Ex. 2001</u>
Segments les plus touchés		
Grandes entreprises – É.-U.	16	453
Moyennes entreprises – É.-U.	16	41
Grandes entreprises – Canada et international	82	180
Total partiel	114	674
Segments moins touchés		
Particuliers – Canada et É.-U.	113	136
Moyennes entreprises – Canada	63	70
Total partiel	176	206
Total des provisions spécifiques	290	880

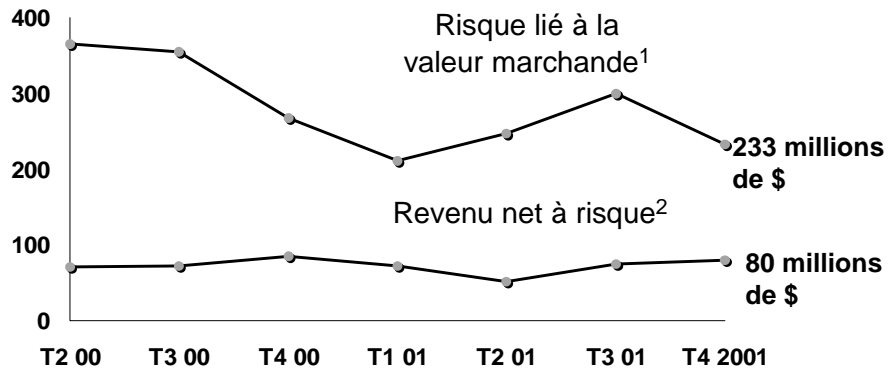
5

FAITS SAILLANTS – RISQUE DE MARCHÉ
ET RISQUE LIÉ AUX TITRES DE
PROPRIÉTÉ

6

LE RISQUE DE MARCHÉ STRUCTUREL AUQUEL LA BANQUE EST EXPOSÉE DEMEURE CONFORME AUX ATTENTES

Millions de \$



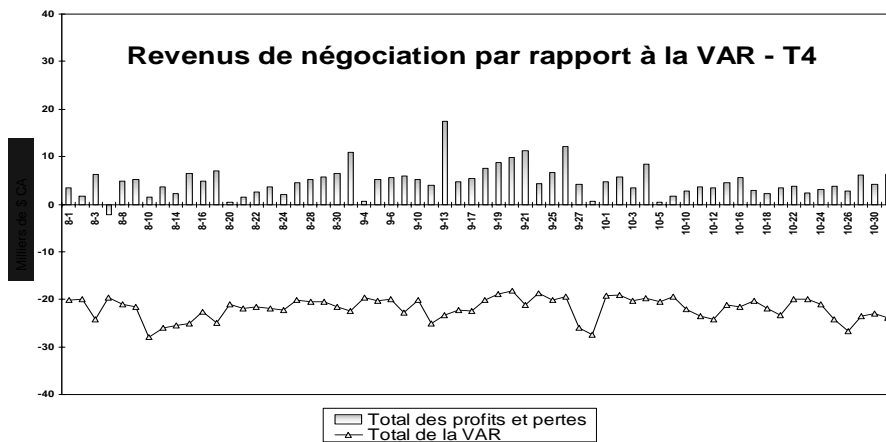
¹ Incidences potentielles (après impôts) sur le bilan.

² Incidences potentielles sur le revenu net (après impôt) au cours des 12 prochains mois.

7

LES REVENUS DE NÉGOCIATION SONT DEMEURÉS RENTABLES ET RELATIVEMENT STABLES AU 4^E TRIMESTRE

Revenus de négociation par rapport à la VAR - T4



8

LES PORTEFEUILLES DE TITRES DE PARTICIPATION ET DE PLACEMENTS SONT BIEN DIVERSIFIÉS

Millions de \$ CA
Au 31 oct. 2001

Principaux portefeuilles de titres de participation et de placements*	Valeur comptable
Opérations de banque d'affaires	381
Capital-risque	181
Titres adossés à des obligations	107
Portefeuille d'actions ordinaires	91

* Abstraction faite des filiales, des sociétés affiliées et des coentreprises.

ANNEXE

SOLDE BRUT DES PRÊTS ET ACCEPTATIONS À L'ÉGARD DE SECTEURS D'ACTIVITÉ CHOISIS

(Le total du portefeuille s'établit à 147 milliards de dollars au 31 octobre 2001)

Secteur d'activité (millions de \$ CA)	Solde	% du portefeuille	Solde brut des prêts douteux
Fabrication			
Aliments, boissons et tabac	2 406	1,6	19
Minerais et produits chimiques	1 195	0,8	12
Fabrication de produits en métal	1 614	1,1	54
Foresterie (except. bois d'œuvre résineux)	634	0,4	42
Bois d'œuvre résineux	466	0,3	6
Véhicules automobiles (incl. pièces et fournisseurs)	836	0,6	3
Acier	354	0,2	112
Fabrication d'aéronefs	200	0,1	1
Fabrication (autres)*	5 360	3,6	230
Total - Fabrication	13 065	8,9	479

* Comprend 104 sous-secteurs

11



SOLDE BRUT DES PRÊTS ET ACCEPTATIONS À L'ÉGARD DE SECTEURS D'ACTIVITÉ CHOISIS

(Le total du portefeuille s'établit à 147 milliards de dollars au 31 octobre 2001)

Secteur d'activité (millions de \$ CA)	Solde	% du portefeuille	Solde brut des prêts douteux
Commerce de détail	3 240	2,2	179
Commerce de gros	2 992	2,0	127
Transports	2 389	1,6	244
Transport aérien	125	0,1	33
Services publics	1 609	1,1	173
Assurances multirisques	1 263	0,9	13
Location d'automobiles	680	0,5	3
Hôtels et commerçants en voyages	270	0,2	3

12



SOLDE BRUT DES PRÊTS ET ACCEPTATIONS À L'ÉGARD DE SECTEURS D'ACTIVITÉ CHOISIS

(Le total du portefeuille s'établit à 147 milliards de dollars au 31 octobre 2001)

Secteur d'activité	Solde	% du portefeuille	Solde brut des prêts douteux
Télécommunications			
Câblodistribution	1,157	0,8	0
Télécommunications réglementées	439	0,3	1
Sans fil	301	0,2	13
Longue distance - Fibre optique	300	0,2	61
Autres télécommunications	225	0,2	12
Exploitants de centraux urbains concurrentiels (CLEC)	44	0,0	11
Total - Télécommunications	2,466	1,7	98

SOLDE BRUT DES PRÊTS ET ACCEPTATIONS À L'ÉGARD DE SECTEURS D'ACTIVITÉ CHOISIS

(Le total du portefeuille s'établit à 147 milliards de dollars au 31 octobre 2001)

Secteur d'activité (millions de \$ CA)	Solde	% du portefeuille	Solde brut des prêts douteux
Radiotélédiffusion, publicité et médias			
Radiotélédiffusion	841	0,6	40
Publicité	790	0,5	0
Médias et autres	154	0,1	1
Total	1 785	1,2	41